

الباب الأول

السكان والإحصاءات الحيوية

يشتمل هذا الباب على بيانات تتعلق بعدد سكان الإمارة حسب التعدادات السكانية التي أجريت خلال الفترة 1975-2005، بالإضافة إلى عدد السكان المقدر للفترة الزمنية اللاحقة بتعداد 2005. كما يشتمل على التركيب العمري والنوعي للسكان وخصائصهم الديموغرافية والتعليمية والزواجية والعملية خلال التعدادات السكانية (1993 و 2000 و 2005) والتقديرات اللاحقة بها بالإضافة إلى الخصائص الرئيسية للأسر المعيشية في الإمارة لسنوات التعدادات تلك.

تعتبر بيانات المواليد والوفيات من العناصر الرئيسية الثلاث بالإضافة إلى الهجرة التي تؤثر بشكل مباشر على النمو السكاني والحراك الديموغرافي في المجتمع، وعليه تم تخصيص جزء خاص تحت هذا الباب يتناول الإحصاءات الحيوية التي تشمل المواليد والوفيات حسب خصائص رئيسية مختارة كالجنس والعمر والجنسية وكذلك عقود الزواج وواقعات الطلاق المسجلة أيضاً.

تكمن أهمية دراسة التطورات السكانية في أنها القاعدة الأساسية التي تبنى عليها خطط التنمية في مجالات عديدة كالتعليم، الصحة، وسوق العمل، وغيرها الكثير من المجالات الحياتية. كما أن معرفة التركيب السكاني لأي مجتمع من حيث الجنس، العمر، الحالة العملية، المستوى التعليمي، والحالة الزوجية، ... إلخ يوفر للمخططين وراسمي السياسات ومنتخذي القرارات البيانات والمعلومات التي تساعد في تبني الخطط المناسبة والملائمة لجميع شرائح المجتمع.

تتوفر البيانات الديموغرافية من خلال التعدادات العامة للسكان التي قام مركز دبي للإحصاء بتنفيذها بشكل دوري في إمارة دبي (كل 5 سنوات)، وحالياً يقوم المركز بإعداد التقديرات السكانية خلال فترة ما بين التعدادين والتنبؤات السكانية المستقبلية للإمارة بالاعتماد على معدل النمو الأسّي للفترة من 2006 حتى 2010 وبمنهجية الأسلوب المركب للفترة من 2011 ولغاية الآن، كما تتوفر بيانات الحوادث الحيوية للمواليد والوفيات بشكل دوري (ربع سنوي) من خلال سجلات هيئة الصحة بدبي وبيانات الزواج والطلاق (شهرياً) من محاكم دبي.

Chapter one

Population and Vital Statistics

This chapter contains data about the population size of the Emirate according to the population censuses conducted during the period **1975–2005** along with population estimates for the period after 2005. Moreover, it includes data on the age and household type structure of the population besides the demographic, educational, marital and employment characteristics during the censuses conducted in (1993, 2000 and 2005) and its associated estimates. Additionally, it also contains the **main characteristics of the emirate's households during the mentioned census years.**

At the same time, births and mortality data are two of the main three essential factors, besides immigration, that directly affect population growth rate and demographic changes in the society. Therefore, a special section was devoted under this chapter to cover vital statistics which includes births and mortality statistics according to the different characteristics such as gender, age, nationality, marriage contracts and registered divorce cases.

The study of population developments is significantly important because it is the basis upon which development plans, in several fields such as education, health, labor market, and others, are built. Understanding population structure of any society in terms of gender, age, occupation, education and marital status...etc, provides planners, policy and decision makers with needed data and information for formulating appropriate and adequate plans for all society segments.

Finally, demographic data is compiled through the general population censuses which were regularly conducted (every 5 years) by Dubai Statistics Center. Currently, the Centre prepares the population estimates for the periods between two consecutive censuses using the exponential growth rate for the period from 2006 till 2010, and from 2011 till now the center uses the compound methodology model. In addition, vital statistics for births and deaths are available on a regular basis (quarterly) from Dubai Health Authority registries and marriages and divorces statistics (monthly) from Dubai Courts.

السكان حسب الجنس - إمارة دبي
Population by Gender - Emirate of Dubai

جدول (01 - 01) Table

المجموع Total	إناث Females	ذكور Males	السنوات Years
183,187	54,366	128,821	1975
276,301	88,587	187,714	1980
370,788	123,609	247,179	1985
610,926	204,798	406,128	1993
689,420	211,211	478,209	1995
862,387	250,588	611,799	2000
1,321,453	332,148	989,305	2005
1,421,812	348,327	1,073,485	2006*
1,529,792	365,216	1,164,576	2007*
1,645,973	382,843	1,263,130	2008*
1,770,978	401,238	1,369,740	2009*
1,905,476	420,430	1,485,046	2010*
2,003,170	487,400	1,515,770	2011*
2,105,875	558,740	1,547,135	2012*
2,213,845	634,700	1,579,145	2013*
2,327,350	714,175	1,613,175	2014*
2,446,675	743,320	1,703,355	2015*
2,698,600	810,080	1,888,520	2016*
2,976,455	887,585	2,088,870	2017*
3,192,275	958,885	2,233,390	2018*
3,355,900	1,024,100	2,331,800	2019*

* Estimated data for the number of population at the end of the year

* بيان تقديري لعدد السكان في نهاية العام

Source: Dubai Statistics Center, Censuses of 1993 , 2000 , 2005 , Dubai Population Statistics 2016-2018

المصدر: مركز دبي للإحصاء تعدادات أعوام 1993 ، 2000 ، 2005 ، الإحصاء السكاني لإمارة دبي 2016-2018

Ministry of Economy (Planning Previously) the Censuses of 1968 , 1975 , 1980 , 1985 , 1995

وزارة الاقتصاد (التخطيط سابقاً) تعدادات أعوام 1968 ، 1975 ، 1980 ، 1985 ، 1995

عدد السكان المقدر حسب القطاع والمنطقة - إمارة دبي
Number of Estimated Population by Sector and Community - Emirate of Dubai
(2019)

جدول (01 - 02) Table

Community Code	Sector & Community	مجموع السكان Total population	القطاع والمنطقة	رقم المنطقة
101	NAKHLAT DEIRA	2	نخلة ديرة	101
111	AL CORNICHE	1,735	الكورنيش	111
112	AL RASS	7,460	الرأس	112
113	AL DHAGAYA	15,899	الضغاية	113
114	AL BUTEEN	2,841	البطين	114
115	AL SABKHA	3,969	السبخة	115
116	AYAL NASIR	19,280	عيال ناصر	116
117	AL MURAR	38,970	المرر	117
118	NAIF	50,090	نايف	118
119	AL REGA	10,480	الرقعة	119
121	CORNICHE DEIRA	14	كورنيش ديرة	121
122	AL BARAHA	24,747	البراحة	122
123	AL MUTEENA	46,185	المطينة	123
124	AL MURQABAT	69,771	المرقبات	124
125	REGA AL BUTEEN	7,120	رقعة البطين	125
126	ABU HAIL	17,240	ابو هيل	126
127	HOR AL ANZ	83,187	هورالعنز	127
128	AL KHBEESI	1,992	الخبيسي	128
129	PORT SAEED	13,551	بور سعيد	129
131	AL HAMRIYA PORT	481	ميناء الحميرية	131
132	AL WAHEDA	20,785	الوحيدة	132
133	HOR AL ANZ EAST	21,218	هورالعنز شرق	133
134	AL MAMZER	14,938	الممزر	134
Sector 1		471,955	القطاع 1	

Community Code	Sector & Community	مجموع السكان Total population	القطاع والمنطقة	رقم المنطقة
213	NAD SHAMMA	3,124	ند شما	213
214	AL GARHOUD	18,535	القرهود	214
215	UM RAMOOL	2,935	ام رمول	215
216	AL RASHIDIYA	37,167	الراشدية	216
221	DUBAI AIRPORT	22	مطار دبي الدولي	221
226	AL TWAR FIRST	11,509	الطوار الأولى	226
227	AL TWAR SECOND	4,835	الطوار الثانية	227
228	AL TWAR THIRD	10,655	الطوار الثالثة	228
231	AL NAHDA FIRST	31,449	النهدة الأولى	231
232	AL QUSAIS FIRST	45,657	القصييص الأولى	232
233	AL QUSAIS SECOND	12,473	القصييص الثانية	233
234	AL QUSAIS THIRD	7,162	القصييص الثالثة	234
241	AL NAHDA SECOND	61,936	النهدة الثانية	241
242	AL QUSAIS IND. FIRST	9,369	القصييص الصناعية الأولى	242
243	AL QUSAIS IND. SECOND	8,834	القصييص الصناعية الثانية	243
244	MUHAISANAH THIRD	6,493	محيصنة الثالثة	244
245	MUHAISANAH FOURTH	34,947	محيصنة الرابعة	245
246	AL QUSAIS IND. THIRD	2,710	القصييص الصناعية الثالثة	246
247	AL QUSAIS IND. FOURTH	2,709	القصييص الصناعية الرابعة	247
248	AL QUSAIS IND FIFTH	1,613	القصييص الصناعية الخامسة	248
251	MURDAF	64,355	مردف	251
252	MUSHRAIF	67	مشرف	252
261	MUHAISANAH FIRST	8,091	محيصنة الأولى	261
262	AL MEZHAR FIRST	16,552	المزهر الأولى	262
263	AL MEZHAR SECOND	11,317	المزهر الثانية	263
264	MUHAISANAH SECOND	196,316	محيصنة الثانية	264
265	LOUD AL MUTEEN FIRST	14,672	عود المطينة الأولى	265
266	LOUD AL MUTEEN SECOND	5,506	عود المطينة الثانية	266
267	MUHAISANAH FIFTH	2	محيصنة الخامسة	267

Community Code	Sector & Community	مجموع السكان Total population	القطاع والمنطقة	رقم المنطقة
268	OULD AL MUTEEN THIRD	6,679	عود المطينة الثالثة	268
271	WADI ALAMRADI	3,368	وادي العمري	271
281	AL KHAWANEEJ ONE	12,893	الخوانيج الأولى	281
282	AL KHAWANEEJ TWO	4,523	الخوانيج الثانية	282
283	AL AYAS	1,757	العياص	283
284	AL TTAY	810	الطي	284
Sector 2		661,042	القطاع 2	
302	JUMEIRA BAY	39	شاطئ جميرا	302
303	WORLD ISLANDS	7	جزر العالم	303
304	JUMEIRA ISLAND 2	3	جزيرة جميرا 2	304
311	AL SHANDAGA	2	الشندغة	311
312	AL SUQ AL KABEER	51,012	السوق الكبير	312
313	AL HAMRIYA	36,738	الحمرية	313
314	UM HURAIR FIRST	5,856	ام هرير الأولى	314
315	UM HURAIR SECOND	5,328	ام هرير الثانية	315
316	AL RAFFA	47,140	الرفاعة	316
317	AL MANKHOOL	40,091	المنخول	317
318	AL KARAMA	75,066	الكرامة	318
319	OULD METHA	14,901	عود ميثاء	319
321	MADINAT DUBAI AL MELAHEYAH (AL MINA)	15,172	مدينه دبي الملاحيه (الميناء)	321
322	AL HUDAIBA	14,191	الحضيبية	322
323	AL JAFIYA	23,963	الجافية	323
324	AL KIFAF	2	الكفاف	324
325	ZAABEEL FIRST	3,260	زعبيل الأولى	325
326	AL JADAF	5,104	الجداف	326
332	JUMEIRA FIRST	20,356	جميرا الأولى	332
333	AL BADA	56,734	البدع	333
334	AL SATWA	38,991	السطوة	334

Community Code	Sector & Community	مجموع السكان Total population	القطاع والمنطقة	رقم المنطقة
335	TRADE CENTER FIRST	16,519	المركز التجاري الأول	335
336	TRADE CENTER SECOND	12,218	المركز التجاري الثانية	336
337	ZAABEEL SECOND	8,102	زعبيل الثانية	337
342	JUMEIRA SECOND	10,079	جميرا الثانية	342
343	AL WASL	11,555	الوصل	343
345	BURJ KHALIFA	20,477	برج خليفة	345
346	AL KALIJ AL TEJARI	21,179	الخليج التجاري	346
347	AL MERKADH	1,317	المركاض	347
352	JUMEIRA THIRD	13,417	جميرا الثالثة	352
353	AL SAFFA FIRST	8,514	الصفا الأولى	353
354	AL GOZE FIRST	20,154	القوز الأولى	354
355	AL GOZE SECOND	5,240	القوز الثانية	355
356	UM SUQAIM FIRST	11,718	ام سقيم الأولى	356
357	AL SAFFA SECOND	6,679	الصفا الثانية	357
358	AL GOZE THIRD	40,553	القوز الثالثة	358
359	AL GOZE FOURTH	22,718	القوز الرابعة	359
362	UM SUQAIM SECOND	12,325	ام سقيم الثانية	362
363	AL MANARA	8,271	المنارة	363
364	AL GOZE IND. FIRST	26,075	القوز الصناعية الأولى	364
365	AL GOZE IND. SECOND	159,978	القوز الصناعية الثانية	365
366	UM SUQAIM THIRD	7,520	ام سقيم الثالثة	366
367	UM AL SHEIF	4,367	ام الشيف	367
368	AL GOZE IND. THIRD	26,656	القوز الصناعية الثالثة	368
369	AL GOZE IND. FOURTH	38,079	القوز الصناعية الرابعة	369
372	AL SAFOUH FIRST	4,435	الصفوح الأولى	372
373	AL BARSHAA FIRST	39,451	البرشاء الأولى	373
375	AL BARSHAA THIRD	14,601	البرشاء الثالثة	375
376	AL BAESHAA SECOND	15,523	البرشاء الثانية	376
381	NAKHLAT JUMEIRA	24,448	نخلة جميرا	381

Community Code	Sector & Community	مجموع السكان Total population	القطاع والمنطقة	رقم المنطقة
382	AL SOFOUH SECOND	6,126	الصفوح الثانية	382
383	AL THANYAH FIRST (V. RABIE SAHRA'A)	24,834	الثنيه الأولى (قرية ربيع الصحراء)	383
384	AL THANYAH SECOND (JEBEL ALI HORSE RACING)	115	الثنيه الثانية (مضمار جبل علي)	384
388	AL THANYAH THIRD (EMIRATE HILLS SECOND)	21,442	الثنيه الثالثة (تلال الامارات الثانية)	388
392	MARSA DUBAI (AL MINA AL SEYAH)	61,047	مرسى دبي (الميناء السياحي)	392
393	AL THANYAH FIFTH (EMIRATE HILLS FIRST)	40,586	الثنيه الخامسة (تلال الامارات الاولى)	393
394	AL THANYAH FOURTH (EMIRATE HILLS THIRD)	27,728	الثنيه الرابعة (تلال الامارات الثالثة)	394
Sector 3		1,248,002	القطاع 3	
412	AL KHEERAN	4,982	الخيران	412
413	RAS AL KHOR	2	رأس الخور	413
415	AL KHAIRAN FIRST	587	الخيران الأولى	415
416	NAD AL HAMAR	14,216	ند الحمر	416
421	AL WARQAA FIRST	24,679	الورقاء الأولى	421
422	AL WARQAA SECOND	10,689	الورقاء الثانية	422
423	AL WARQAA THIRD	14,728	الورقاء الثالثة	423
424	AL WARQAA FOURTH	13,452	الورقاء الرابعة	424
425	AL WARQAA FIFTH	60	الورقاء الخامسة	425
431	WADI ALSHABAK	55	وادي الشبك	431
Sector 4		83,450	القطاع 4	
501	NAKHLAT JABAL ALI	5	نخلة جبل علي	501
502	AL WAJEHAH AL BHARIYAH	4	الواجهة البحرية	502
511	HESSYAN FIRST	3,492	حصيان الاولى	511
512	HESSYAN SECOND	45	حصيان الثانية	512
513	SAIH SHUAIB 1	9	سيح شعيب 1	513
516	JABAL ALI INDUSTRIAL THIRD	2,462	جبل علي الصناعية الثالثة	516
518	JABAL ALI INDUSTRIAL SECOND	23,000	جبل علي الصناعية الثانية	518

Community Code	Sector & Community	مجموع السكان Total population	القطاع والمنطقة	رقم المنطقة
521	MADINAT AL MATAAR	2,697	مدينة المطار	521
531	SAIH SHUAIB 2	14,491	سيح شعيب 2	531
532	SAIH SHUAIB 3	11,144	سيح شعيب 3	532
533	SAIH SHUAIB 4	11,170	سيح شعيب 4	533
591	JABAL ALI FIRST	75,287	جبل علي الأولى	591
592	JABAL ALI SECOND	1,570	جبل علي الثانية	592
593	JABAL ALI THIRD	1,513	جبل علي الثالثة	593
594	MENA JABAL ALI	24,487	ميناء جبل علي	594
597	DUBAI INVESTMENT PARK2	60,630	مجمع دبي للإستثمار الثاني	597
598	DUBAI INVESTMENT PARK1	69,956	مجمع دبي للإستثمار الأول	598
599	JABAL ALI INDUSTRIAL FIRST	128,975	جبل علي الصناعية الأولى	599
Sector 5		430,937	القطاع 5	
611	BU KADRA	16	بو كدرة	611
612	RAS AL KHOR IND. FIRST	2,550	رأس الخور الصناعية الأولى	612
613	RAS AL KHOR IND. SECOND	2,514	رأس الخور الصناعية الثانية	613
614	RAS AL KHOR IND. THIRD	21,834	رأس الخور الصناعية الثالثة	614
615	NAD AL SHIBBA SECOND	2,389	ند الشبا الثانية	615
616	NAD AL SHIBBA THIRD	767	ند الشبا الثالثة	616
617	NAD AL SHIBBA FOURTH	3,685	ند الشبا الرابعة	617
618	NAD AL SHIBBA FIRST	5,948	ند الشبا الأولى	618
621	WARSAN FIRST	106,072	ورسان الأولى	621
622	WARSAN SECOND	1,568	ورسان الثانية	622
624	WARSAN FOURTH	8,994	ورسان الرابعة	624
626	NADD HESSA	38,494	ند حصة	626
631	HADAEQ SHEIKH MOHAMMED BIN RASHID	1,563	حدائق الشيخ محمد بن راشد	631
643	WADI AL SAFA 2	10,519	وادي الصفا 2	643
645	WADI AL SAFA 3	9,764	وادي الصفا 3	645
646	WADI AL SAFA 4	2	وادي الصفا 4	646
648	WADI AL SAFA 5	21,241	وادي الصفا 5	648

Community Code	Sector & Community	مجموع السكان Total population	القطاع والمنطقة	رقم المنطقة
664	WADI AL SAFA 6 (ARABIAN RANCHES)	18,213	وادي الصفا 6 (المرايع العربية)	664
665	WADI AL SAFA 7	8,473	وادي الصفا 7	665
671	AL BARSHA SOUTH FIRST	13,717	البرشاء جنوب الأولى	671
672	AL BARSHA SOUTH SECOND	7,509	البرشاء جنوب الثانية	672
673	AL BARSHA SOUTH THIRD	6,929	البرشاء جنوب الثالثة	673
674	AL HEBIAH FIRST	10,598	الحبيه الأولى	674
675	AL HEBIAH SECOND	1,523	الحبيه الثانية	675
676	AL HEBIAH THIRD	6,845	الحبيه الثالثة	676
677	AL HEBIAH SIXTH	2,322	الحبيه السادسة	677
681	AL BARSHA SOUTH FOURTH	25,974	البرشاء جنوب الرابعة	681
682	AL HEBIAH FOURTH	20,611	الحبيه الرابعة	682
683	AL HEBIAH FIFTH	9,748	الحبيه الخامسة	683
684	AL BARSHA SOUTH FIFTH	7,384	البرشاء جنوب الخامسة	684
685	ME'AISEM FIRST	18,002	معيصم الأولى	685
686	ME'AISEM SECOND	12	معيصم الثانية	686
Sector 6		395,780	القطاع 6	
711	AL AWEER ONE	4,107	العوير الأولى	711
721	AL AWEER TWO	5,236	العوير الثانية	721
724	ENKHALI	26	نخلي	724
727	AL WOHOOSH	46	الوحوش	727
731	LEHBAB FIRST	3,197	لهباب الأولى	731
735	AL MERYAL	754	المريال	735
736	NAZWAH	544	نزوه	736
Sector 7		13,910	القطاع 7	
811	WARSAN THIRD	13,579	ورسان الثالثة	811
812	AL ROWAIYAH FIRST	3,127	الرويه الأولى	812
813	AL ROWAIYAH SECOND	25	الرويه الثانية	813
814	AL ROWAIYAH THIRD	4,429	الرويه الثالثة	814
821	MEREIYEEL	1,119	مرييل	821

Community Code	Sector & Community	مجموع السكان Total population	القطاع والمنطقة	رقم المنطقة
824	UMM AL DAMAN	283	أم الدمن	824
826	LE HEMAIRA	53	الحميرا	826
831	LEHBAB SECOND	1,511	لهباب الثانية	831
835	UMM AL MO'MENEEN	309	أم المؤمنين	835
841	MARGHAM	1,005	مرغم	841
845	AL MAHA	193	المها	845
847	UMM ESELAY	204	أم السلي	847
851	REMAH	232	رماح	851
857	MARGAB	628	مرقب	857
861	YARAAH	94	يراح	861
891	HATTA	14,045	حتا	891
Sector 8		40,836	القطاع 8	
911	UMM NAHAD FIRST	8	أم نهد الأولى	911
912	UMM NAHAD SECOND	2	أم نهد الثانية	912
913	UMM NAHAD THIRD	1,347	أم نهد الثالثة	913
914	UMM NAHAD FOURTH	4	أم نهد الرابعة	914
915	AL YUFRAH 1	403	اليفره 1	915
916	AL YUFRAH 2	58	اليفره 2	916
917	AL MARMOOM	94	المرموم	917
918	AL YUFRAH 3	4	اليفره 3	918
919	AL YUFRAH 4	3	اليفره 4	919
921	AL YALAYIS 1	1,114	اليلايس 1	921
922	AL YALAYIS 2	1,364	اليلايس 2	922
923	AL YALAYIS 3	4	اليلايس 3	923
924	AL YALAYIS 4	8	اليلايس 4	924
925	AL YALAYIS 5	100	اليلايس 5	925
931	AL LESAILY	2,856	الليسيلي	931
941	GRAYTEESAH	55	قريطيسه	941
945	AL FAGAA'	417	الفقع	945
951	SAIH AL SALAM	607	سيح السلم	951

Community Code	Sector & Community	مجموع السكان Total population	القطاع والمنطقة	رقم المنطقة
956	AL HATHMAH	35	الحثمة	956
961	AL SELAL	665	الصلال	961
967	GHADEER BARASHY	7	غدير براشي	967
971	SAIH AL DAHAL	16	سيح الدحل	971
975	AL O'SHOOSH	0	العشوش	975
978	SAIH SHUA'ALAH	3	سيح شعيله	978
981	MUGATRAH	804	مقطره	981
987	AL LAYAN 1	10	الليان 1	987
988	AL LAYAN 2	0	الليان 2	988
991	HEFAIR	0	حفير	991
Sector 9		9,988	القطاع 9	
Total		3,355,900	المجموع	

*Preliminary Estimations

*تقديرات أولية

Source: Dubai Statistics Center

المصدر: مركز دبي للإحصاء

Yearly Population Estimates

التقديرات السكانية السنوية

Note: It should be noted that population estimates and forecasts give an estimated picture of the size of the population who are permanent residents in the emirate during a given period of time, which is not fixed, excluding individuals with Dubai visas and living outside the emirate. Emiratis include those who have other emirates' passports and living as permanent residents in Dubai.

ملاحظة: تجدر الإشارة إلى أن التقديرات والتنبؤات السكانية تعطي صورة تقديرية عن حجم السكان المقيمين إقامة معتادة في الإمارة خلال فترة زمنية معينة وهي غير ثابتة ولا يشمل الأفراد الصادرة لهم إقامات من إمارة دبي والقاطنين بالإمارات المجاورة أو خارج الدولة لأي سبب كان، أما عن الإماراتيين فإنه يشمل حاملي خلاصات القيد وجوازات السفر الصادرة من الإمارات الأخرى والمقيمين إقامة دائمة في إمارة دبي.

عدد السكان المقدر حسب الجنسية - إمارة دبي
Number of Population Estimated by Nationality- Emirate of Dubai
(2019 - 2017)

جدول (01 - 03) Table

Nationality	2019	2018	2017	الجنسية
Emarati	263,450	254,600	245,200	إماراتي
Non-Emarati	3,092,450	2,937,675	2,731,255	غير إماراتي
Total	3,355,900	3,192,275	2,976,455	المجموع

حركة الأفراد النشطين خلال ساعات الذروة* بنهاية العام - إمارة دبي
Active Individuals' Movement During Peak Hours* by End of the Year - Emirate of Dubai
(2019 - 2017)

جدول (01 - 04) Table

Title	2019	2018	2017	البيان
Population Usually Residing in Dubai	3,355,900	3,192,275	2,976,455	السكان المقيمين إقامة معتادة في دبي
Workers Residing Outside Dubai and Temporary Residents**	1,196,000	1,190,000	1,186,565	العاملون بالإمارة والمقيمين خارجها والمقيمين المؤقتين**
Total	4,551,900	4,382,275	4,163,020	المجموع

* Peak hours "Day Time": The usual daily peak hours from Saturday to Thursday 6:30 am to 8:30 pm

* ساعات الذروة "أثناء النهار": الساعات الاعتيادية اليومية من يوم السبت إلى يوم الخميس من 6:30 صباحاً إلى 8:30 مساءً

** Includes percentage of employees at federal government, local government and private sector who reside outside the Emirate of Dubai besides average number of tourists and sailors and those coming to the Emirate for any other purpose

** تشمل نسبة من العاملين بالحكومة الاتحادية والحكومة المحلية والقطاع الخاص والمقيمين خارج إمارة دبي مضافاً إليها متوسط عدد السياح والبحارة والقادمين للإمارة لأي غرض آخر

Source: Dubai Statistics Center - Yearly Population Estimates

المصدر: مركز دبي للإحصاء - التقديرات السكانية السنوية

السكان حسب الجنس وفئات العمر - إمارة دبي

Population by Gender and Age Groups - Emirate of Dubai
(2019-2018 ، 2005)

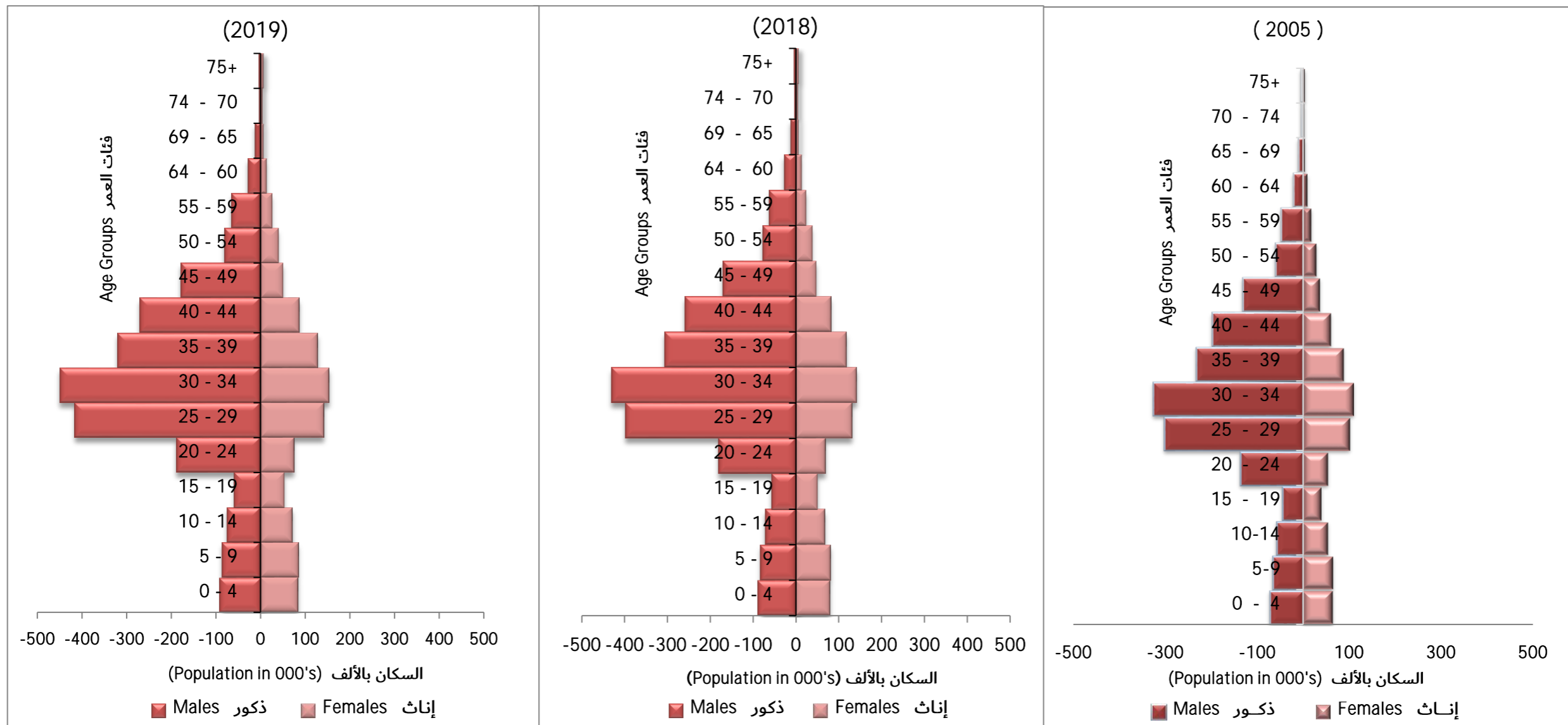
جدول (01 - 05) Table

2019			2018			2005*			فئات العمر Age Groups
المجموع Total	إناث Females	ذكور Males	المجموع Total	إناث Females	ذكور Males	المجموع Total	إناث Females	ذكور Males	
176,517	83,735	92,782	169,052	80,134	88,918	54,693	26,623	28,070	0 - 4
170,921	84,958	85,963	163,730	81,343	82,387	56,322	27,083	29,239	5 - 9
146,115	71,379	74,736	139,950	68,314	71,636	48,920	23,316	25,604	10 - 14
111,016	52,486	58,530	106,429	50,313	56,116	43,617	20,540	23,077	15 - 19
263,992	75,335	188,657	249,762	69,058	180,704	135,268	40,914	94,354	20 - 24
558,262	142,489	415,773	529,658	131,496	398,162	256,384	51,201	205,183	25 - 29
602,962	153,550	449,412	572,462	142,099	430,363	256,638	48,128	208,510	30 - 34
448,718	127,915	320,803	425,751	118,535	307,216	195,987	35,837	160,150	35 - 39
357,426	87,376	270,050	340,283	81,676	258,607	122,490	24,312	98,178	40 - 44
228,951	50,502	178,449	218,206	47,307	170,899	72,730	14,810	57,920	45 - 49
120,811	39,675	81,136	114,889	37,176	77,713	43,592	9,451	34,141	50 - 54
89,809	25,179	64,630	85,509	23,605	61,904	19,596	4,524	15,072	55 - 59
41,709	13,484	28,225	39,705	12,665	27,040	7,640	2,339	5,301	60 - 64
18,877	5,975	12,902	18,025	5,657	12,368	3,162	1,224	1,938	65 - 69
8,592	4,248	4,344	8,181	4,015	4,166	2,096	912	1,184	70 - 74
11,222	5,814	5,408	10,683	5,492	5,191	2,318	934	1,384	75 +
3,355,900	1,024,100	2,331,800	3,192,275	958,885	2,233,390	1,321,453	332,148	989,305	Total المجموع

* Census

* تعداد

السكان حسب الجنس وفئات العمر - إمارة دبي
 Population by Gender and Age Groups - Emirate of Dubai
 (2005 ، 2019-2018)

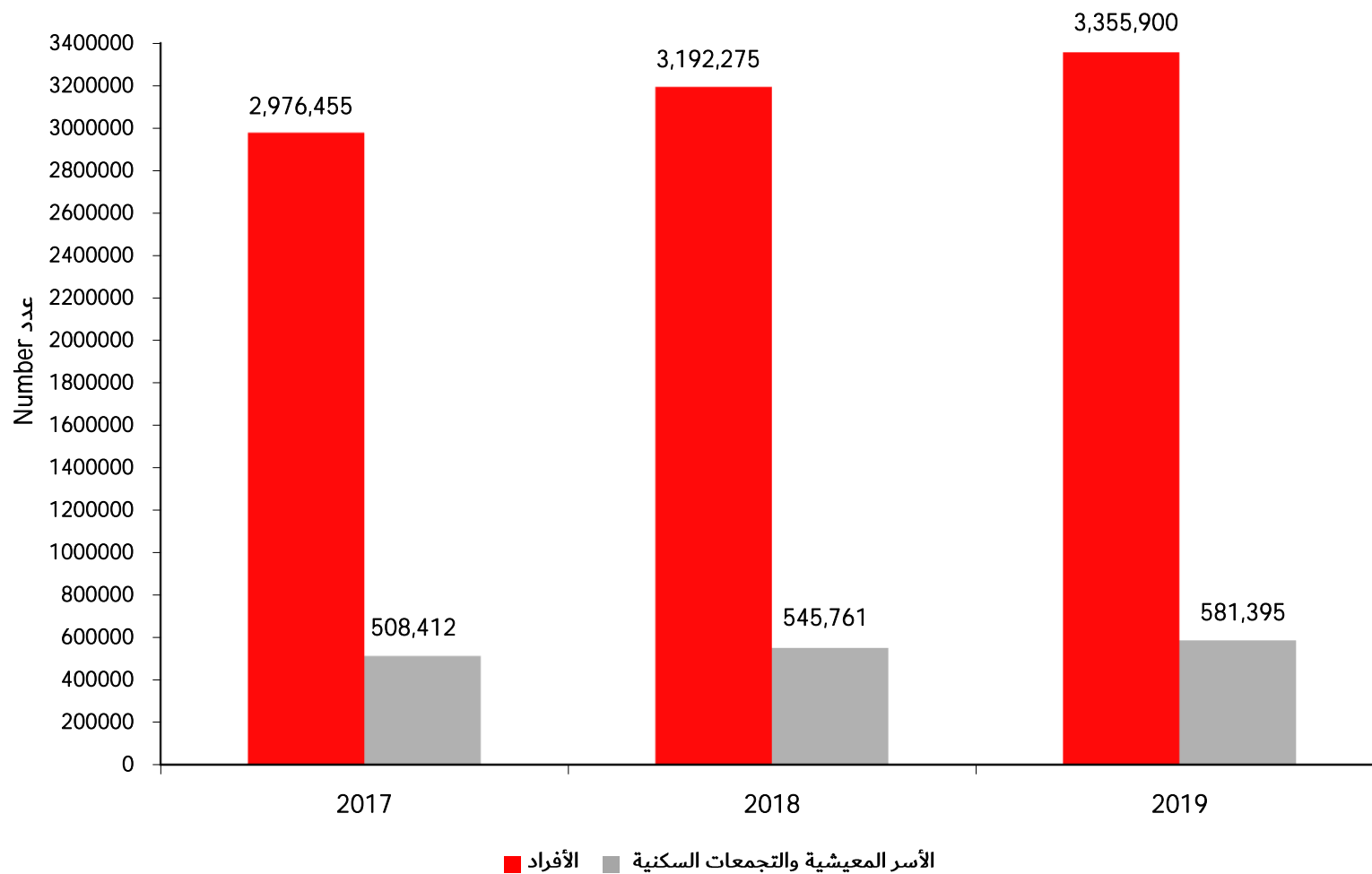


الأسر المعيشية والتجمعات السكنية حسب خصائصها المختلفة - إمارة دبي
Households and Residential Combines by Selected Characteristics - Emirate of Dubai
(2019 - 2017)

جدول (01 - 06) Table

Title	2019	2018	2017	البيان
Households				الأسر المعيشية
Number of Households	579,120	543,475	506,120	عدد الأسر المعيشية
Number of Individuals	2,554,885	2,384,693	2,176,190	عدد الأفراد
Average Size of Households	4.4	4.4	4.3	متوسط حجم الأسرة المعيشية
Residential Combines				التجمعات السكنية
Number of Residential Combines	2,275	2,286	2,292	عدد التجمعات
Number of Individuals	801,015	807,582	800,265	عدد الأفراد
Average Size of Residential Combines	352.1	353.3	349.2	متوسط حجم التجمع
Total				المجموع
Number of Households and Residential Combines	581,395	545,761	508,412	عدد الأسر المعيشية والتجمعات
Number of Individuals	3,355,900	3,192,275	2,976,455	عدد الأفراد
Average Size of Households and Residential Combines	5.8	5.8	5.9	متوسط حجم الأسرة المعيشية والتجمعات

الأسر المعيشية والتجمعات السكنية وأفرادها - إمارة دبي
Households, Residential Combines and Individuals - Emirate of Dubai
(2017 - 2019)



السكان (10 سنوات فأكثر) حسب الحالة التعليمية والجنس - إمارة دبي
Population (10 Years and Above) by Educational Status and Gender - Emirate of Dubai
(2019-2018, 2005)

جدول (01 - 07) Table

2019			2018			2005*			الحالة التعليمية Educational Status			
%	المجموع Total	إناث Females	ذكور Males	%	المجموع Total	إناث Females	ذكور Males	%		المجموع Total	إناث Females	ذكور Males
2.44	73,622	16,552	57,070	2.44	69,859	15,749	54,110	5.89	71,274	10,144	61,130	أمي Illiterate
7.14	214,810	40,190	174,620	6.96	199,110	39,004	160,106	12.57	152,154	26,856	125,298	يقراً ويكتب Literate
48.59	1,461,835	329,720	1,132,115	49.40	1,412,409	314,829	1,097,580	61.16	740,271	158,461	581,810	مؤهل متوسط Intermediate Degree
5.80	174,360	43,080	131,280	5.57	159,136	38,931	120,205	4.13	49,998	14,357	35,641	مؤهل دون الجامعي Under University Degree
36.03	1,083,835	425,865	657,970	35.63	1,018,979	388,895	630,084	16.25	196,741	68,624	128,117	مؤهل جامعي فما فوق University and Post Graduate Degree
100.00	3,008,462	855,407	2,153,055	100.00	2,859,493	797,408	2,062,085	100.00	1,210,438	278,442	931,996	المجموع Total

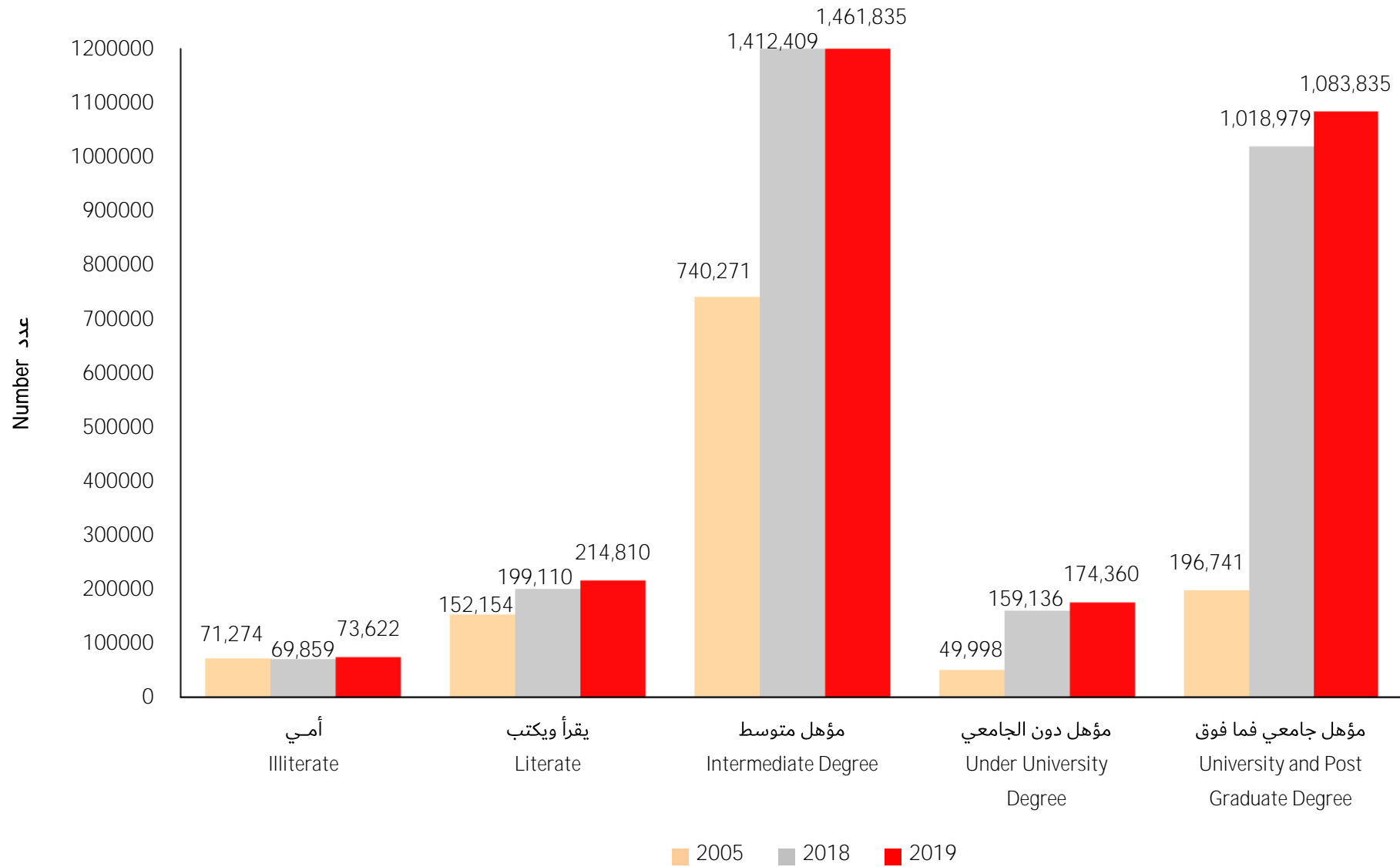
* Census

* تعداد

Source : Dubai Statistics Center - Yearly Population Estimates

المصدر: مركز دبي للإحصاء - التقديرات السكانية السنوية

السكان (10 سنوات فأكثر) حسب الحالة التعليمية - إمارة دبي
Population (10 Years and Above) by Educational Status - Emirate of Dubai
(2005 - 2018 - 2019)

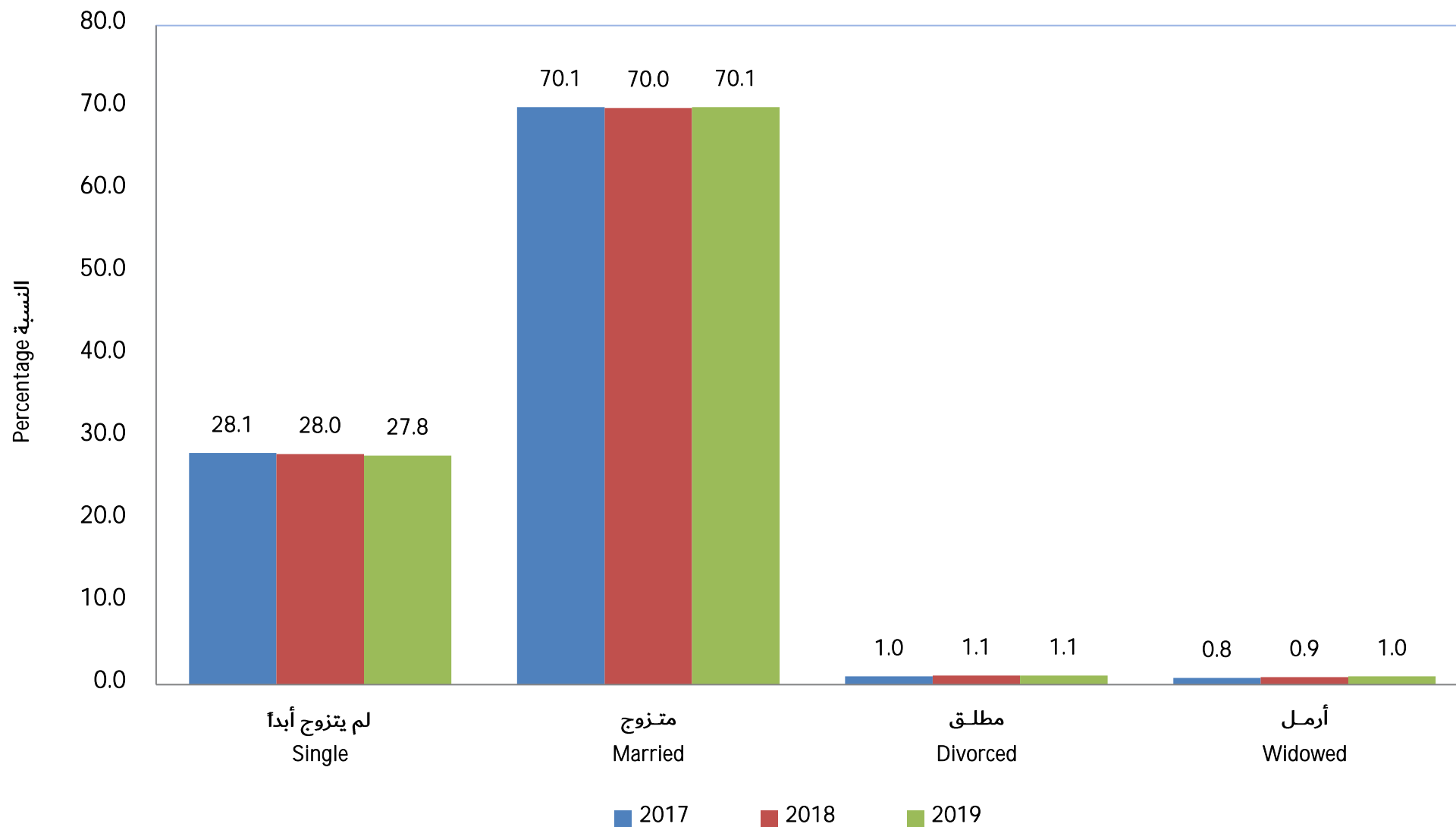


التوزيع النسبي للسكان (15 سنة فأكثر) حسب الحالة الزوجية والجنس - إمارة دبي
Percentage Distribution of Population (15 Years and Above) by Marital Status and Gender - Emirate of Dubai
(2019 - 2017)

جدول (01 - 08) Table

2019			2018			2017			الحالة الزوجية Marital Status
المجموع Total	إناث Females	ذكور Males	المجموع Total	إناث Females	ذكور Males	المجموع Total	إناث Females	ذكور Males	
27.8	27.4	28.3	28.0	27.9	28.3	28.1	27.7	28.4	لم يتزوج أبداً Single
70.1	67.3	70.9	70.0	67.0	70.9	70.1	67.4	71.1	متزوج Married
1.1	2.4	0.6	1.1	2.5	0.6	1.0	2.6	0.4	مطلق Divorced
1.0	2.9	0.2	0.9	2.6	0.2	0.8	2.3	0.1	أرمل Widowed
100.0	100.0	100.0	100.0	100.0	100.0	100.0	100.0	100.0	المجموع Total

التوزيع النسبي للسكان (15 سنة فأكثر) حسب الحالة الزوجية - إمارة دبي
Percent Distribution of Population (15 Years and Above) by Marital Status - Emirate of Dubai
(2019 - 2017)

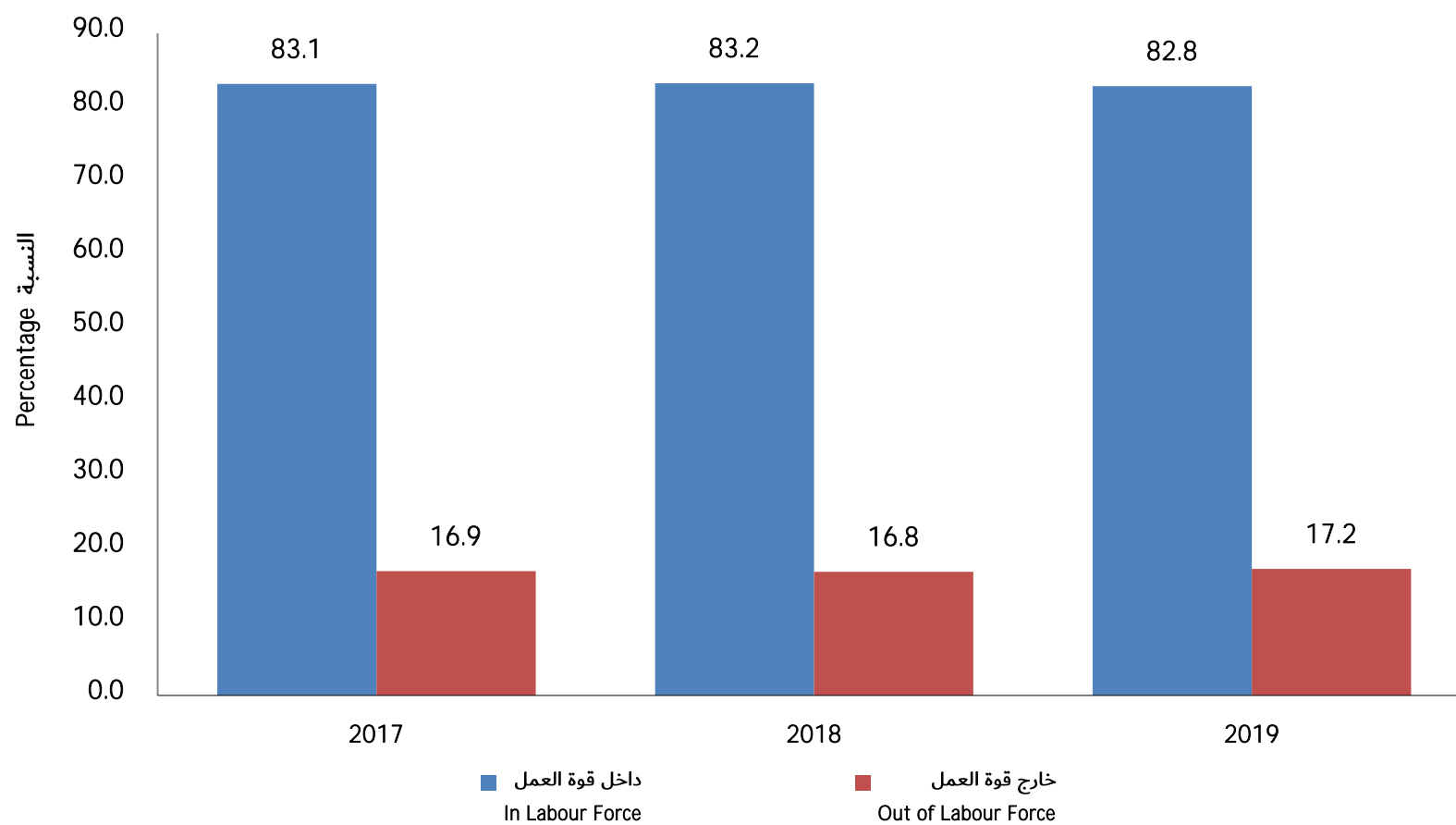


التوزيع النسبي للسكان (15 سنة فأكثر) حسب حالة النشاط الاقتصادي والجنس - إمارة دبي
Percentage Distribution of Population (15 Years and Above) by Economic Status and Gender - Emirate of Dubai
(2019 - 2017)

جدول (01 - 09)

Economic Status	Years	2019			2018			2017			السنوات
		المجموع Total	إناث Females	ذكور Males	المجموع Total	إناث Females	ذكور Males	المجموع Total	إناث Females	ذكور Males	
Labour Force (Active Population)										قوة العمل (سكان نشطون)	
Employed Persons		82.4	53.1	94.7	82.8	53.0	95.1	82.7	52.8	94.3	مشتغلون
Unemployed Persons		0.4	0.7	0.2	0.4	0.8	0.2	0.4	0.8	0.3	متعطلون
Total		82.8	53.8	94.9	83.2	53.8	95.3	83.1	53.6	94.6	المجموع
Out of Labour Force (Inactive Population)											خارج قوة العمل (سكان غير نشطين)
House Wives		10.1	34.3	-	10.0	34.3	-	9.3	33.0	-	متفرغات للأعمال المنزلية
Students		5.0	8.9	3.4	4.6	8.2	3.2	4.4	7.3	3.3	طلبة
Disabled and Over Age		0.8	1.5	0.5	0.6	1.4	0.3	1.0	2.1	0.6	عجزة وكبار السن
Unwilling to Work and Others		1.3	1.5	1.2	1.6	2.3	1.2	2.2	4.0	1.5	غير راغبين في العمل وأخرى
Total		17.2	46.2	5.1	16.8	46.2	4.7	16.9	46.4	5.4	المجموع
Grand Total		100.0	100.0	100.0	100.0	100.0	100.0	100.0	100.0	100.0	المجموع العام

التوزيع النسبي للسكان (15 سنة فأكثر) حسب حالة النشاط الاقتصادي - إمارة دبي
Percent Distribution of Population (15 Years and Above) by Economic Activity Status - Emirate of Dubai
(2019 - 2017)

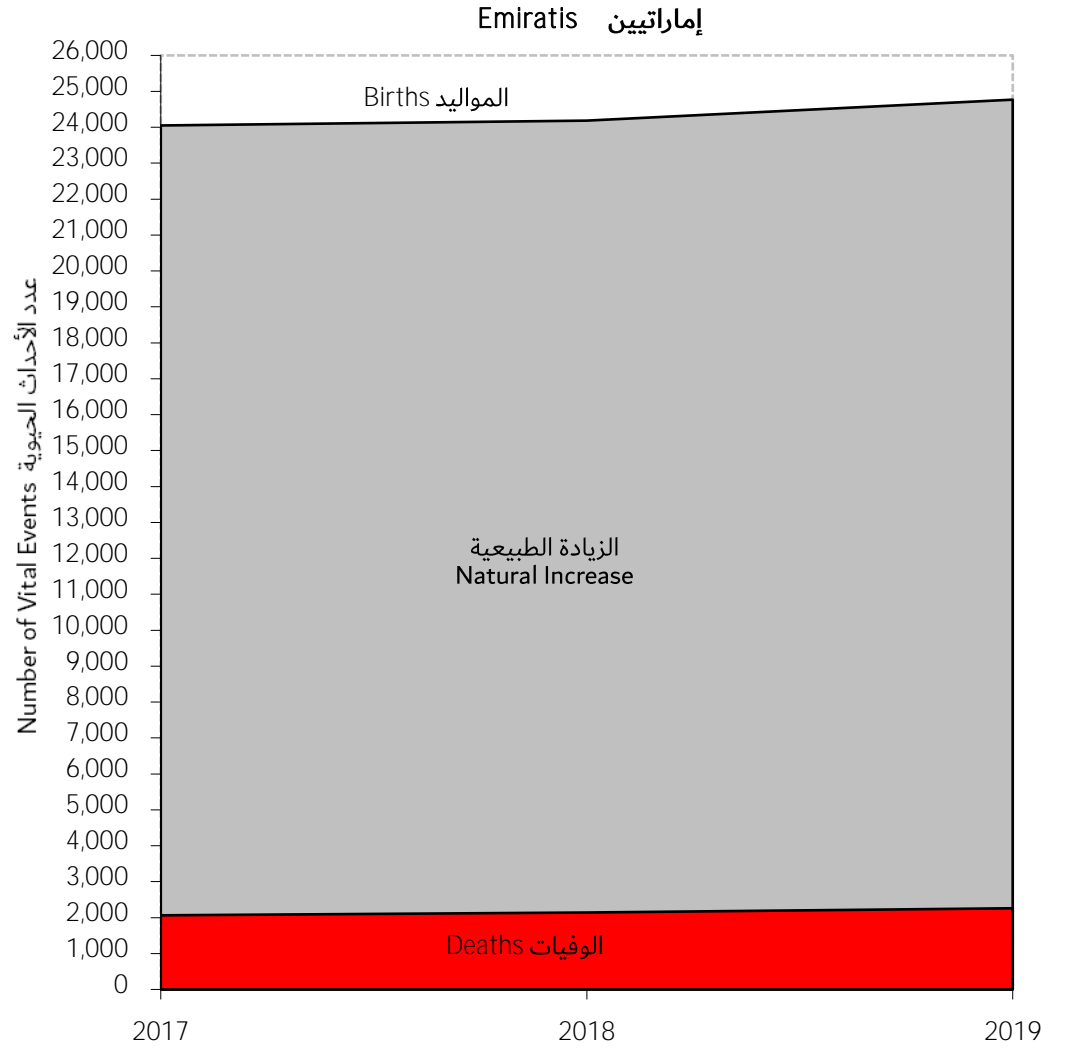
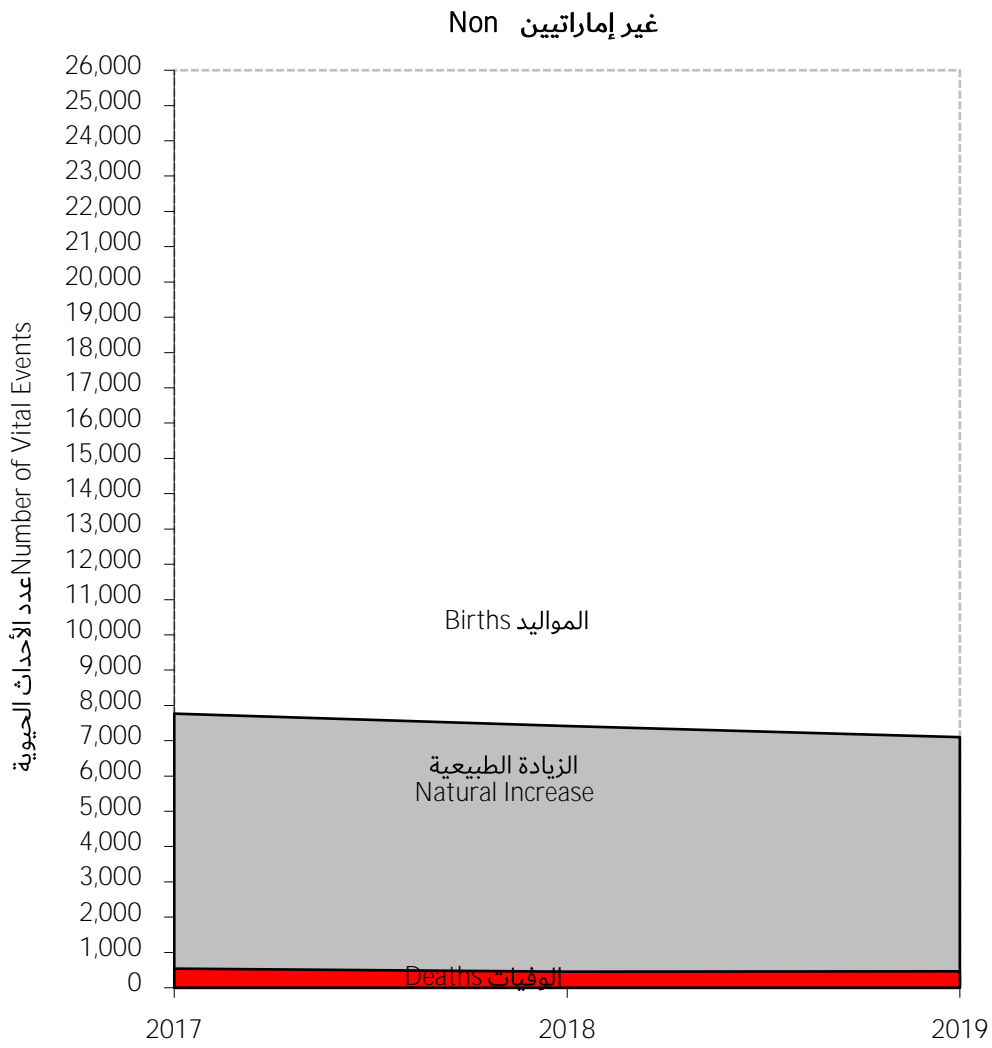


المواليد والوفيات والزيادة الطبيعية حسب الجنسية والجنس - إمارة دبي
Births, Deaths and Natural Increase by Nationality and Gender - Emirate of Dubai
(2019 - 2017)

جدول (01 - 10) Table

Title	2019			2018			2017			البيان
	المجموع Total	إناث Females	ذكور Males	المجموع Total	إناث Females	ذكور Males	المجموع Total	إناث Females	ذكور Males	
Emiratis										إماراتيين
Births	7,098	3,474	3,624	7,414	3,652	3,762	7,768	3,810	3,958	المواليد
Deaths	469	202	267	454	210	244	543	239	304	الوفيات
Natural Increase	6,629	3,272	3,357	6,960	3,442	3,518	7,225	3,571	3,654	الزيادة الطبيعية
Non Emiratis										غير إماراتيين
Births	24,768	11,941	12,827	24,188	11,785	12,403	24,047	11,654	12,393	المواليد
Deaths	2,259	551	1,708	2,145	550	1,595	2,059	498	1,561	الوفيات
Natural Increase	22,509	11,390	11,119	22,043	11,235	10,808	21,988	11,156	10,832	الزيادة الطبيعية
Total										المجموع
Births	31,866	15,415	16,451	31,602	15,437	16,165	31,815	15,464	16,351	المواليد
Deaths	2,728	753	1,975	2,599	760	1,839	2,602	737	1,865	الوفيات
Natural Increase	29,138	14,662	14,476	29,003	14,677	14,326	29,213	14,727	14,486	الزيادة الطبيعية

المواليد والوفيات والزيادة الطبيعية حسب الجنسية والجنس - إمارة دبي
 Births, Deaths and Natural Increase by Nationality and Gender - Emirate Of Dubai
 (2019 - 2017)



الوفيات حسب الجنسية والجنس وفئات العمر - إمارة دبي
Deaths by Nationality, Gender and Age Groups - Emirate of Dubai
(2019)

جدول (01 - 11)

Nationality Age Groups	Total المجموع			Non Emiratis غير إماراتيين			Emiratis إماراتيين			الجنسية فئات العمر
	المجموع Total	إناث Females	ذكور Males	المجموع Total	إناث Females	ذكور Males	المجموع Total	إناث Females	ذكور Males	
0 - 28 Days	102	40	62	80	30	50	22	10	12	صفر - 28 يوم
29 Days and Less than One Year	27	15	12	22	13	9	5	2	3	29 يوم - اقل من سنة
1 - 4	34	15	19	28	13	15	6	2	4	4 - 1
5 - 9	15	4	11	14	3	11	1	1	0	9 - 5
10 - 14	11	6	5	7	4	3	4	2	2	14 - 10
15 - 19	9	3	6	8	3	5	1	0	1	19 - 15
20 - 24	58	7	51	51	4	47	7	3	4	24 - 20
25 - 29	128	17	111	114	16	98	14	1	13	29 - 25
30 - 34	172	25	147	166	24	142	6	1	5	34 - 30
35 - 39	196	26	170	190	22	168	6	4	2	39 - 35
40 - 44	201	33	168	185	29	156	16	4	12	44 - 40
45 - 49	195	29	166	185	23	162	10	6	4	49 - 45
50 - 54	230	34	196	215	30	185	15	4	11	54 - 50
55 - 59	230	45	185	206	37	169	24	8	16	59 - 55
60 - 64	212	57	155	176	43	133	36	14	22	64 - 60
65 - 69	184	73	111	140	55	85	44	18	26	69 - 65
70 - 74	182	71	111	129	43	86	53	28	25	74 - 70
75 +	542	253	289	343	159	184	199	94	105	+ 75
Total	2,728	753	1,975	2,259	551	1,708	469	202	267	المجموع

الوفيات حسب فئات العمر - إمارة دبي
Deaths by Age Groups - Emirate of Dubai
(2019 - 2017)

جدول (01 - 12)

Age Groups	Years	2019	2018	2017	السنوات	فئات العمر
0 - Less Than One Year		129	101	156		صفر - أقل من سنة
1 - 4		34	40	37		1 - 4
5 - 9		15	9	12		5 - 9
10 - 14		11	11	28		10 - 14
15 - 19		9	23	18		15 - 19
20 - 24		58	90	83		20 - 24
25 - 29		128	115	135		25 - 29
30 - 34		172	172	159		30 - 34
35 - 39		196	194	159		35 - 39
40 - 44		201	191	193		40 - 44
45 - 49		195	216	223		45 - 49
50 - 54		230	217	199		50 - 54
55 - 59		230	206	203		55 - 59
60 - 64		212	193	200		60 - 64
65 - 69		184	195	146		65 - 69
70 - 74		182	162	184		70 - 74
75 +		542	464	467		+ 75
Total		2,728	2,599	2,602		المجموع

معدلات الوفيات التفصيلية حسب العمر والجنس والجنسية - اماره دبي
Specific Death Rates by Age, Gender and Nationality - Emirate of Dubai
(2019)

(000)

جدول (01 - 13)

المجموع Total			غير إماراتي Non Emirati			إماراتي Emirati			العمر Age
المجموع Total	إناث Females	ذكور Males	المجموع Total	إناث Females	ذكور Males	المجموع Total	إناث Females	ذكور Males	
0.95	0.86	1.03	0.91	0.84	0.97	1.14	0.97	1.31	4-0
0.09	0.05	0.13	0.10	0.04	0.16	0.04	0.07	0.00	9-5
0.08	0.09	0.07	0.06	0.07	0.05	0.15	0.15	0.14	14-10
0.08	0.06	0.10	0.10	0.08	0.11	0.04	0.00	0.08	19 - 15
0.23	0.10	0.28	0.22	0.07	0.27	0.29	0.24	0.33	24 - 20
0.24	0.12	0.27	0.22	0.13	0.25	0.60	0.08	1.13	29 - 25
0.29	0.17	0.33	0.29	0.17	0.33	0.30	0.10	0.51	34 - 30
0.45	0.21	0.54	0.45	0.19	0.55	0.34	0.47	0.22	39 - 35
0.58	0.39	0.64	0.55	0.38	0.61	1.13	0.52	1.85	44 - 40
0.87	0.59	0.95	0.88	0.55	0.96	0.76	0.86	0.65	49 - 45
1.95	0.88	2.47	2.01	0.91	2.49	1.40	0.70	2.23	54 - 50
2.63	1.84	2.93	2.58	1.80	2.84	3.14	2.03	4.34	59 - 55
5.21	4.35	5.62	5.01	4.15	5.37	6.50	5.11	7.87	64 - 60
9.98	12.53	8.80	10.34	16.01	8.41	8.98	7.53	10.36	69-65
21.69	17.15	26.11	24.53	16.43	32.56	16.92	18.40	15.52	74-70
49.47	44.69	54.58	49.32	41.99	58.10	49.73	50.16	49.34	+75
0.83	0.76	0.87	0.75	0.64	0.79	1.81	1.55	2.08	معدل الوفاة الخام CDR

Source : Dubai Statistics Center

المصدر : مركز دبي للإحصاء

توقع الحياة (سنة) حسب العمر والجنس - اماره دبي
Life Expectancy (Year) by Age and Gender - Emirate of Dubai
(2019)

جدول (01 - 14)

توقع الحياة e^x			العمر Age
المجموع Total	إناث Females	ذكور Males	
82.7	83.2	82.4	1 - 0
82.1	82.5	81.8	4 - 1
78.2	78.6	77.9	9 - 5
73.2	73.6	72.9	14 - 10
68.2	68.6	68.0	19 - 15
63.3	63.6	63.0	24 - 20
58.3	58.7	58.1	29 - 25
53.4	53.7	53.2	34 - 30
48.5	48.7	48.2	39 - 35
43.6	43.8	43.4	44 - 40
38.7	38.9	38.5	49 - 45
33.9	34.0	33.7	54 - 50
29.2	29.1	29.1	59 - 55
24.5	24.4	24.4	64 - 60
20.1	19.8	20.1	69 - 65
16.0	16.0	15.9	74 - 70
12.5	12.2	12.7	79 - 75
10.0	9.3	10.7	+80

Note : The Direct Technique was Used Depending on Vital Registration of Deaths at Dubai Health

ملاحظة : تم اتباع الاسلوب المباشر ، بالاعتماد على التسجيل الحيوي للوفيات في هيئة الصحة بدبي

Source : Dubai Statistics Center

المصدر : مركز دبي للإحصاء

معدلات الخصوبة التفصيلية ومعدلات الخصوبة الكلي والعام حسب الجنسية - إمارة دبي
Age Specific Fertility Rates, Total and General Fertility Rates by Nationality - Emirate of Dubai
(2019).

Per (000) Woman لكل ألف سيدة

جدول (01 - 15) Table

Age Groups	Detailed Fertility Rates معدل الخصوبة التفصيلي			فئات العمر
	المجموع Total	غير إماراتية Non Emirati	إماراتية Emirati	
15 - 19	2	2	2	19 - 15
20 - 24	35	27	63	24 - 20
25 - 29	66	55	154	29 - 25
30 - 34	90	81	192	34 - 30
35 - 39	63	53	173	39 - 35
40 - 44	21	16	69	44 - 40
45 - 49	2	2	5	49 - 45
TFR - Total Fertility Rate (15 - 49) Per Woman	1.4	1.2	3.3	معدل الخصوبة الكلي (15 - 49) لكل سيدة
GFR - General Fertility Rate (15-	55.0	47.4	104.1	معدل الخصوبة العام (15-44)

عقود الزواج وواقعات الطلاق حسب الجنسية - إمارة دبي
Marriage Contracts and Divorce Facts by Nationality - Emirate of Dubai
(2019 - 2017)

جدول (01 - 16) Table

Title	2019	2018	2017	البيان
Marriage Contracts				عقود الزواج
Emirati Husband - Emirati Wife	956	965	1,051	زوج إماراتي - زوجة إماراتية
Emirati Husband - Non Emirati Wife*	699	701	694	زوج إماراتي - زوجة غير إماراتية*
Non-Emirati Husband - Non Emirati Wife	2,942	2,778	2,651	زوج غير إماراتي - زوجة غير إماراتية
Total	4,597	4,444	4,396	المجموع
Divorce Facts*				واقعات الطلاق*
Emirati Husband - Emirati Wife	397	413	541	زوج إماراتي - زوجة إماراتية
Emirati Husband - Non Emirati Wife**	236	254	340	زوج إماراتي - زوجة غير إماراتية**
Non Emirati Husband - Non Emirati Wife	1,096	1,362	1,279	زوج غير إماراتي - زوجة غير إماراتية
Total	1,729	2,029	2,160	المجموع

* Divorce data has been modified to include divorce cases by Legal Judgment

** Includes cases of Emirati with non Emirati for both male and female

Source : Dubai Courts Department

* تم تعديل بيانات الطلاق لتشمل حالات الطلاق بحكم.

** يشمل حالات الإماراتي من غير الإماراتية والإماراتية من غير الإماراتي

المصدر : دائرة محاكم دبي

المؤشرات الحيوية الأساسية - إمارة دبي
Basic Vital Statistics Indicators - Emirate of Dubai
(2019 - 2017)

جدول (01 - 17) Table

Indicator	2019	2018	2017	المؤشر
Crude Birth Rate (000)*	9.7	10.8	11.2	معدل المواليد الخام (بالألف) *
Males	7.2	7.9	8.3	ذكور
Females	15.5	17.5	18.0	إناث
Crude Death Rate (000)*	0.8	0.8	0.9	معدل الوفيات الخام (بالألف) *
Males	0.9	0.9	1.0	ذكور
Females	0.8	0.8	0.9	إناث
Natural Increase Rate (%)	0.9	1.0	1.0	معدل الزيادة الطبيعية (%)
Infant Mortality Rate (000)	4.0	3.8	4.9	معدل وفيات الرضع (بالألف)
Neonatal Mortality Rate (000)	3.2	3.2	3.3	معدل وفيات حديثي الولادة (بالألف)
Crude Marriage Rate (000)*	1.4	1.4	1.6	معدل الزواج الخام (بالألف) *
Crude Divorce Rate (000)*	0.5	0.7	0.8	معدل الطلاق الخام (بالألف) *

* Calculated depending on estimated population at mid - year
Source : Dubai Statistics Center

* تم حسابها بناء على تقدير السكان في منتصف العام
المصدر: مركز دبي للإحصاء